

Fächerübergreifendes Unterrichten

STUDIENVERLAUFSPLÄNE FÜR ALLE VIER SCHWERPUNKTE

(STAND 24.08.22)

Mögliche Studienverlaufspläne

Sie möchten Ihr Zertifikatsstudium möglichst gut im voraus planen, wissen aber nicht genau, wie Sie die Module und Veranstaltungen optimal in Ihre Studienzeit integrieren können?

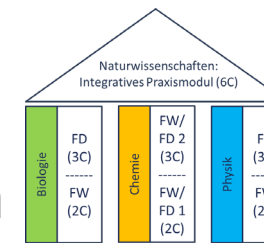
Grundsätzlich können Sie das Zertifikatsprogramm im 2-Fächer-Bachelor (2FBA) oder im Master of Education (MoE) absolvieren. Außerdem können Sie das Zertifikatsprogramm im 2-FBA beginnen und im MoE abschließen.

Optimal integriert in Ihr Studium ist das Zertifikatsprogramm, wenn Sie sich 10 Credits im 2FBA anrechnen lassen und das **abschließende** Praxismodul im Umfang von 6 Credits im Wahlpflichtbereich des MoE absolvieren.

Die folgenden möglichen Studienverlaufspläne helfen Ihnen bei der Planung! Sie zeigen die schnellstmöglichen Varianten für den Abschluss des Zertifikats.

Naturwissenschaften:
Integratives Praxismodul (6C)

Biologie	FD (3C)	Chemie	FW/ FD 2 (3C)	Physik	FD (3C)
	----- FW (2C)		----- FW/ FD 1 (2C)		----- FW (2C)



Mögliche Studienverläufe – Schwerpunkt: Naturwissenschaften

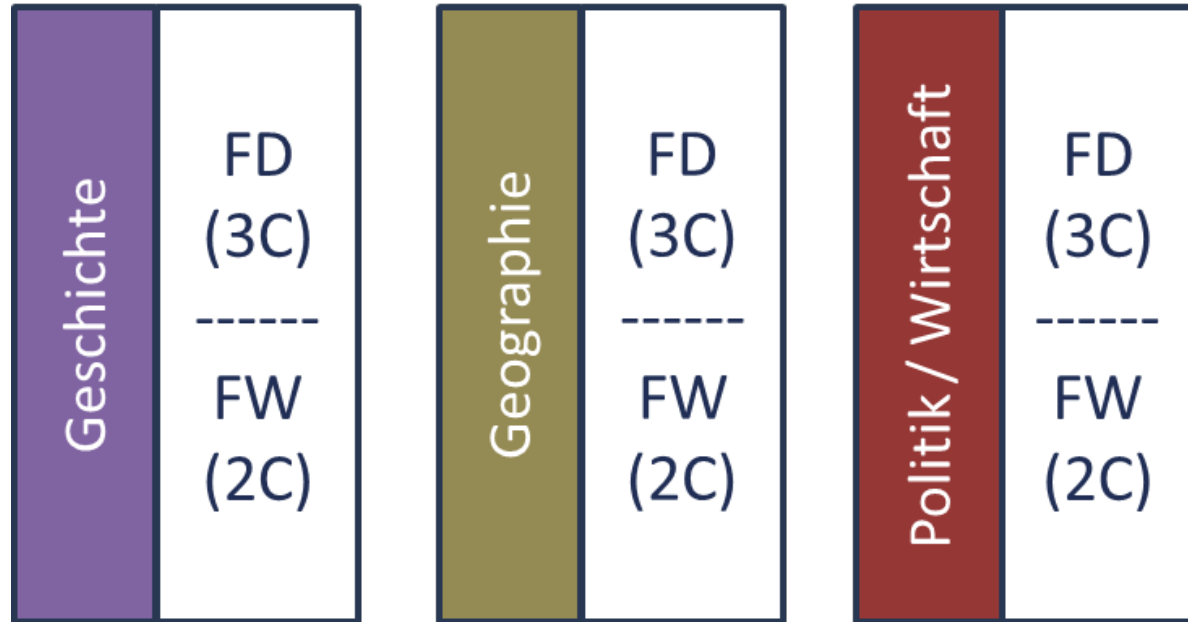
WiSe I	SoSe I	WiSe II	SoSe II	WiSe III
Chemie FW/FD Teil-I	Chemie FW/FD Teil-II	Praxis-modul		
	Physik FW		Für Biologie-Studierende	
	Physik FD			
<i>oder</i>				
Chemie FW/FD Teil-I	Chemie FW/FD Teil-II	--	Physik FW	Praxis-modul
			Physik FD	

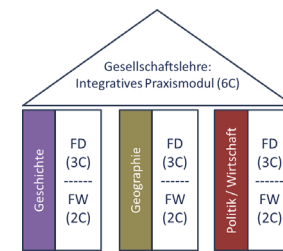
WiSe I	SoSe I	WiSe II	SoSe II	WiSe III
Biologie FW	Chemie FW/FD Teil-II	Praxis		
Biologie FD				
Chemie FW/FD Teil-I			Für Physik-Studierende	
<i>oder</i>				
Chemie FW/FD Teil-I	Chemie FW/FD Teil-II	Biologie FW	--	Praxis-modul
		Biologie FD		

WiSe I	SoSe I	WiSe II
Biologie FW	Physik FW	Praxismodul
Biologie FD	Physik FD	Für Chemie-Studierende

*Hinweis:
Eine Verteilung über mehr als 3 bzw. 5 Semester sowie über 2FBA und MoE ist natürlich immer auch möglich.*

Gesellschaftslehre:
Integratives Praxismodul (6C)



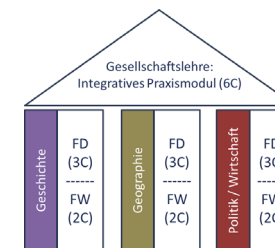


Mögliche Studienverläufe - Gesellschaftslehre

WiSe I	SoSe I	WiSe II	SoSe II	WiSe III
Einführung in die Politikdidaktik (FD)	Einführung in die Geografiedidaktik (FD)	---	Praxismodul	
Das politische System der BRD (FW)	Wirtschaftsgeografie (FW)			
<i>oder z.B.</i>				
Einführung in die Politikdidaktik (FD)	Einführung in die Geografiedidaktik (FD)	Praxismodul		
	Wirtschaftsgeografie (FW)			
	Die BRD in Europa (FW)			
<i>oder z.B.</i>				
Das Politische System der BRD (FW)	Einführung in die Politikdidaktik (FD)	---	Einführung in die Geografiedidaktik (FD)	Praxismodul
			Wirtschaftsgeografie (FW)	

Für Geschichtsstudierende!

*Hinweis:
Eine Verteilung über mehr als 3 bzw. 5 Semester sowie über 2FBA und MoE ist natürlich immer auch möglich.*



Mögliche Studienverläufe - Gesellschaftslehre

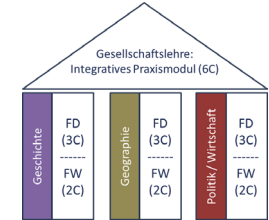
SoSe I	WiSe II	SoSe II	WiSe III	SoSe III
Einführung in die Geografiedidaktik (FD)	Einführung in die Politikdidaktik (FD)	Praxismodul		
Wirtschaftsgeografie (FW)	Das Politische System der BRD* (FW)	Für Geschichtsstudierende!		
Einführung in die Politikdidaktik (FD)	-----	Einführung in die Geografiedidaktik** (FD)	---	Praxismodul
Die BRD in Europa* (FW)		Wirtschaftsgeografie** (FW)		

*Hinweis:
Eine Verteilung über mehr als 3 bzw. 5 Semester sowie über 2FBA und MoE ist natürlich immer auch möglich.*

*Sie können zwischen beiden Vorlesungen wählen.

***Das Praxismodul findet ausschließlich im SoSe statt

**Beide Geografie Veranstaltungen finden ausschließlich im SoSe statt.



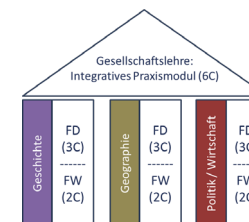
Mögliche Studienverläufe - Gesellschaftslehre

WiSe I	SoSe I	WiSe II	SoSe II
Einführung in die schulische Geschichtsvermittlung (FD)	Einführung in die Politikdidaktik (FD)	---	Praxismodul**
Einführung in die Geschichtswissenschaft (FW)	Die BRD in Europa (FW)*	Für Erdkundestudierende!	
oder z.B.			
Einführung in die Geschichtswissenschaft (FW)	Einführung in die schulische Geschichtsvermittlung (FD)	---	Praxismodul**
Das Politische System der BRD (FW)*	Einführung in die Politikdidaktik (FD)		

*Hinweis:
Eine Verteilung
über mehr als 4
Semester sowie
über 2FBA und
MoE ist natürlich
immer auch
möglich.*

*Sie können zwischen beiden Vorlesungen wählen.

**Das Praxismodul findet ausschließlich im SoSe statt



Mögliche Studienverläufe - Gesellschaftslehre

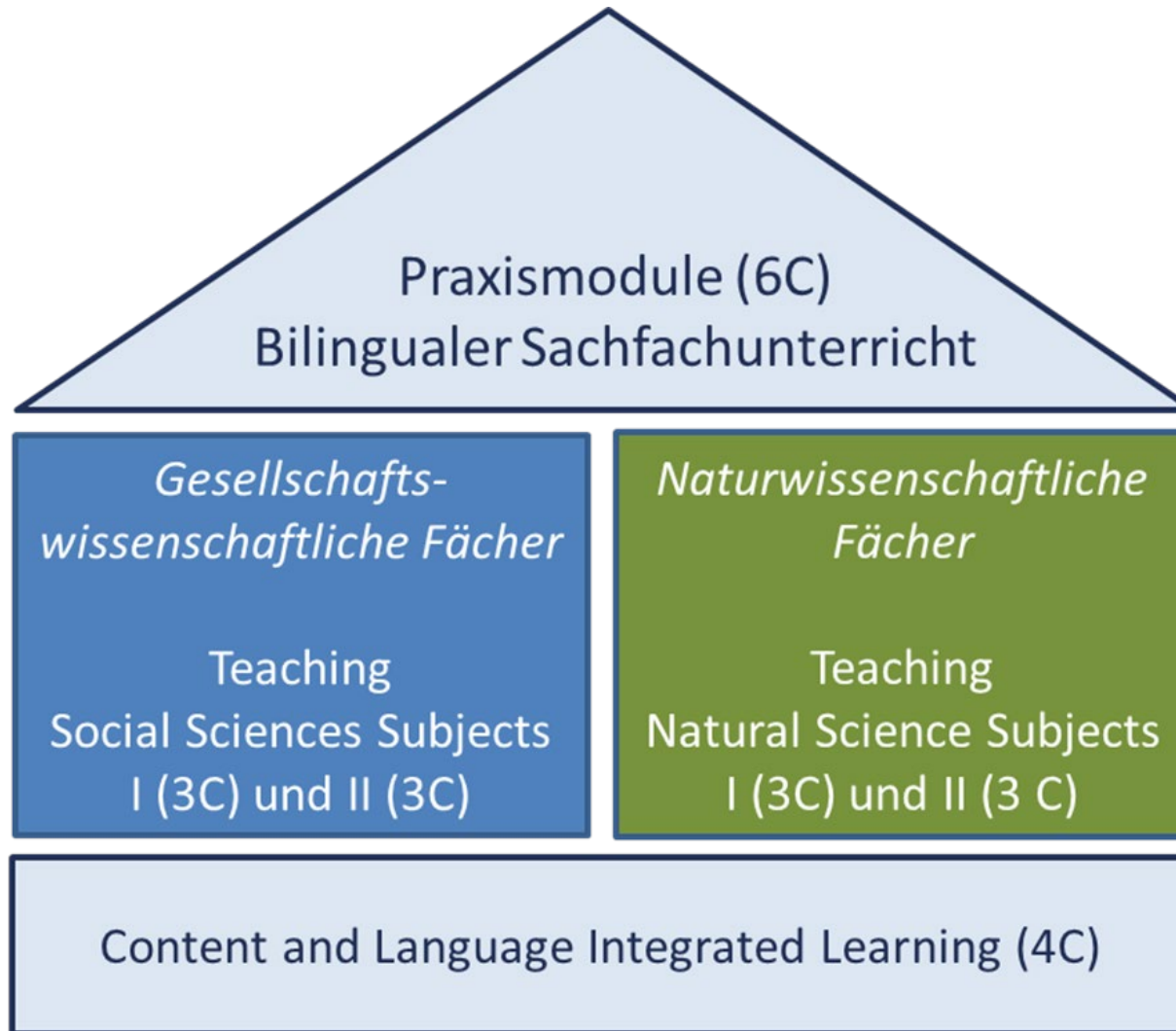
WiSe I	SoSe I	WiSe II	SoSe II
Einführung in die schulische Geschichtsvermittlung (FD)	Einführung in die Geografiedidaktik (FD)	---	Praxismodul***
Einführung in die Geschichtswissenschaft (FW)* <i>oder z.B.</i>	Wirtschaftsgeografie (FW)	Für Politik/Wirtschaft- Studierende!	
Einführung in die Geschichtswissenschaft (FW)*	Wirtschaftsgeografie (FW)**		Praxismodul***
	Einführung in die Geografiedidaktik (FD)**		
	Einführung in die schulische Geschichtsvermittlung (FD)		

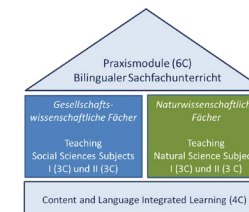
*Hinweis:
Eine Verteilung
über mehr als 4
sowie über 2FBA
und MoE ist
natürlich immer
auch möglich.*

*Die Vorlesung findet ausschließlich im WiSe statt.

***Das Praxismodul findet ausschließlich im SoSe statt

**Die Geografie Veranstaltungen finden ausschließlich im SoSe statt.



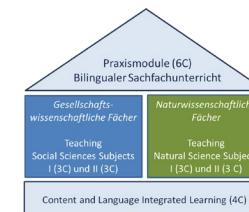


Mögliche Studienverläufe – Bilinguales Unterrichten

Für Studierende mit **gesellschaftswissenschaftlichen Fach**

WiSe I	SoSe I	WiSe II	SoSe II
CLIL	Teaching Social Sciences II		
Teaching Social Sciences I	Praxismodul		
oder z.B.			
	CLIL	Teaching Social Sciences I	Teaching Social Sciences II
			Praxismodul
oder z.B.			
CLIL	Teaching Social Sciences II	---	Praxismodul
Teaching Social Sciences I			

*Hinweis:
Eine Verteilung über mehr als 2 bzw. 4 Semester sowie über 2FBA und MoE ist natürlich immer auch möglich.*



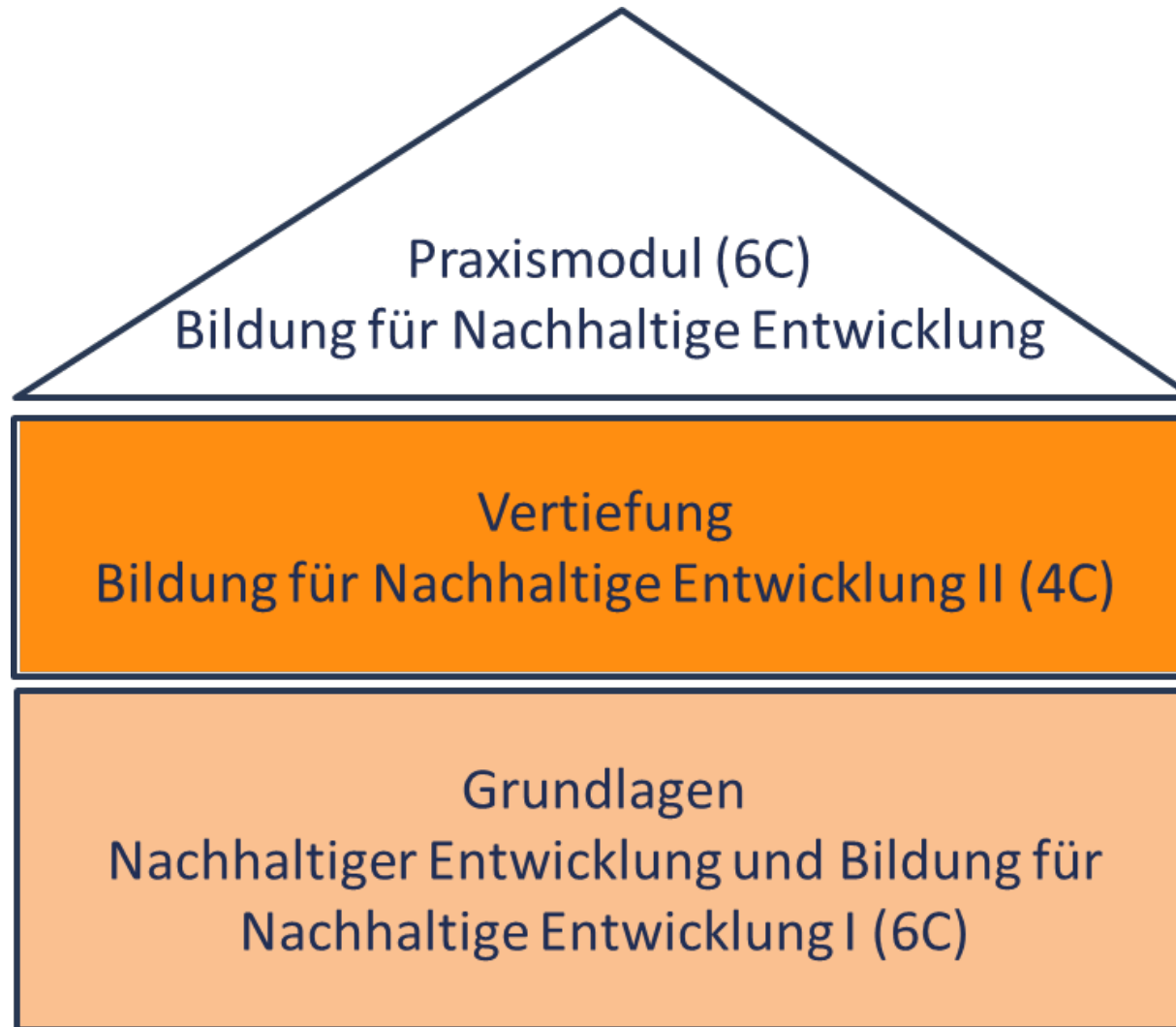
Mögliche Studienverläufe – Bilinguales Unterrichten

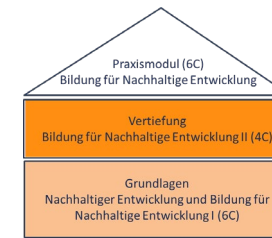
Für Studierende mit **naturwissenschaftlichem Fach**

WiSe I	SoSe I	WiSe II	SoSe II	WiSe III
CLIL	Teaching Natural Sciences I	Teaching Natural Sciences II		
		Praxismodul		
<i>oder z.B.</i>				
	CLIL	Teaching Natural Sciences II		
	Teaching Natural Sciences I	Praxismodul		
<i>oder z.B.</i>				
CLIL	Teaching Natural Sciences I	Teaching Natural Sciences II	---	Praxismodul

Hinweis:

Eine Verteilung über mehr als 2 bzw. 3 bzw. 5 Semester sowie über 2FBA und MoE ist natürlich immer auch möglich.





Mögliche Studienverläufe – BNE

WiSe I	SoSe I	WiSe II	SoSe II	WiSe III
Grundlagen Nachhaltiger Entwicklung	BNE II	Praxismodul		
BNE I				
<i>oder z.B.</i>				
---	Grundlagen Nachhaltiger Entwicklung	---	BNE II	
	BNE I			Praxismodul
<i>oder z.B.</i>				
Grundlagen Nachhaltiger Entwicklung	BNE I	---	BNE II	Praxismodul
<i>oder z.B.</i>				
BNE I	Grundlagen Nachhaltiger Entwicklung	---	BNE II	Praxismodul

Hinweis:
Eine Verteilung über mehr als 3 bzw. 5 Semester sowie über 2FBA und MoE ist natürlich immer auch möglich.